



Una monoscocca in plastica ampia, confortevole e dai colori vivaci che le conferiscono un look fresco e caratteristico, adatto a tutti gli ambienti. La grande gamma di telai che vanno dalla 4 gambe alla panca, disponibili in varie finiture, le permettono di adattarsi ad ogni tipo di situazione, dall'Home all'Office.

*A spacious and comfortable plastic monoshell with bright colours that give it a fresh, distinctive look; suitable for all rooms. The large range of frames (from 4 legs to the bench, and available in various finishes) allow it to adapt to any situation, from Home to the Office.*



SLIDE



4 LEGS



SWIVEL

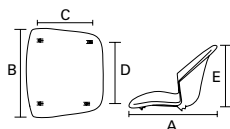
# SMILE

■ . co-branding project



BENCH





**01 SMILE-SGABELLO 4 GAMBE IN TUBO D.20 SENZA TAPPI**  
SMILE-4 LEGS STOOL D.20 WITHOUT CAPS

CODICE/CODE	FINITURA/FINISHING	Q. KIT	Q. MIN/PACK	A	B	C	D	KG.x1/WT.x1	VOL.x1/UNIT VOL.
112703-030	■ NERO/BLACK	x1	150	430	440	540	260	1,80	mc. 0,02
112704-030	■ GRIGIO/GREY	x1	150	430	440	540	260	1,80	mc. 0,02
112710-030	■ CROMATO/CHROME	x1	150	430	440	540	260	1,80	mc. 0,02

**02 TAPPI-PUNTALE ALETTATO D.20 NERO**  
INNER CAPS-BLACK ROUND INSERT CAP D.20

CODICE/CODE	FINITURA/FINISHING	Q. KIT
134203-200	■ NERO/BLACK	x4

**03 SMILE-SCOCCA INTERA MODELLO SMILE**  
SMILE-SHELL MODEL SMILE

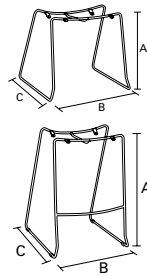
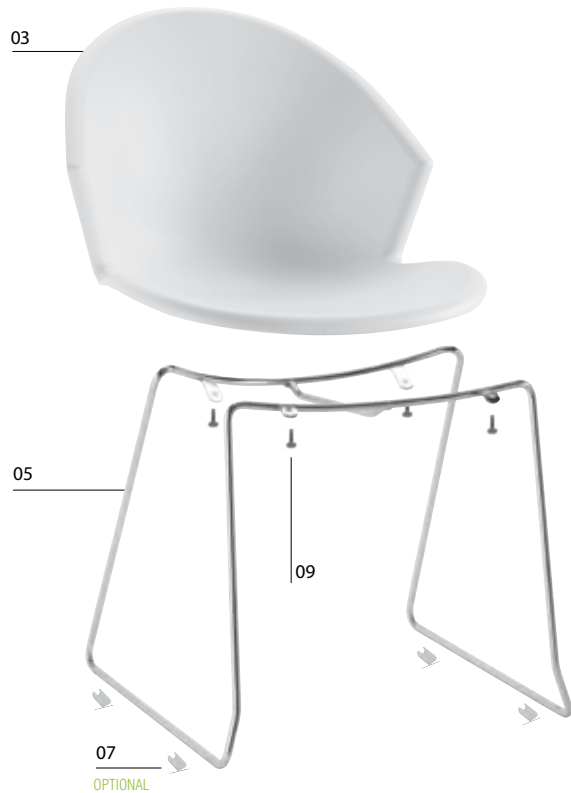
CODICE/CODE	FINITURA/FINISHING	Q. KIT	Q. MIN/PACK	A	B	C	D	E	KG.x1/WT.x1	VOL.x1/UNIT VOL.
133903-053	■ NERO/BLACK	x1	10	540	510	235	277	395	1,50	mc. 0,015
133905-053	□ BIANCO/WHITE 218	x1	10	540	510	235	277	395	1,50	mc. 0,015
133915-053	■ BLU/BLUE 5002	x1	10	540	510	235	277	395	1,50	mc. 0,015

**04 CONFEZIONE VITI HILO D.5X35 TESTA SVASATA A CROCE ZINCATE (VITE FISSAGGIO SCOCCA)**  
SCREWS AUTO-THREAD 5x35 FLARED CROSS HEAD ZINC FOR SHELL FIXING PACKAGE

CODICE/CODE	FINITURA/FINISHING	Q. KIT	Q. MIN/PACK
117011-070	■ ZINCATA/ZINC	x4	200

01 ..... 03 + 04 + 02





<b>05</b>	<b>SMILE-SGABELLO IN TONDINO CROMATO PER SCOCCA SENZA TAPPI</b> SMILE-CHROME WIRED FRAME STOOL FOR SHELL WITHOUT CAPS							
<b>CODICE/CODE</b>	<b>FINITURA/FINISHING</b>	<b>Q. KIT</b>	<b>Q. MIN/PACK</b>	<b>A</b>	<b>B</b>	<b>C</b>	<b>KG. x1/WT.x1</b>	<b>VOL. x1/UNIT VOL.</b>
113410-018	■ CROMATO/CHROME	x1	100	450	500	500	3,20	mc. 0,04
<b>06</b>	<b>SMILE-SGABELLO ALTO IN TONDINO CROMATO PER SCOCCA SENZA TAPPI</b> SMILE-CHROME WIRED FRAME TALL STOOL FOR SHELL WITHOUT CAPS							
<b>CODICE/CODE</b>	<b>FINITURA/FINISHING</b>	<b>Q. KIT</b>	<b>Q. MIN/PACK</b>	<b>A</b>	<b>B</b>	<b>C</b>	<b>KG. x1/WT.x1</b>	<b>VOL. x1/UNIT VOL.</b>
113410-019	■ CROMATO/CHROME	x1	50	700	500	560	5,00	mc. 0,08
<b>07</b>	<b>CONFEZIONE DI BASI A PINZA ANTIROTAZIONE PER TONDINO COLORE NEUTRO</b> NEUTRAL CLIPS BASE FOR WIRE D.11 PACKAGE							
<b>CODICE/CODE</b>	<b>FINITURA/FINISHING</b>	<b>Q. KIT</b>	<b>Q. MIN/PACK</b>					
137006-070	□ NEUTRO/NEUTRAL	x4	200					
<b>08</b>	<b>BASE PIANA A PINZA DOPPIA IN PE PER TONDO</b> DOUBLE FLAT CLIP BASE FOR WIRE							
<b>CODICE/CODE</b>	<b>FINITURA/FINISHING</b>	<b>Q. KIT</b>						
134006-021	□ NEUTRO/NEUTRAL	x4						
<b>09</b>	<b>VITE AUTOFILETTANTE 5,5X19 TESTA CILINDRICA A CROCE ZINCATA (VITE FISSAGGIO SCOCCA)</b> AUTO-THREAD SCREW 5,5X19 CYLINDRICAL HEAD CROSS ZINC (SCREW FOR SHELL FIXING)							
<b>CODICE/CODE</b>	<b>FINITURA/FINISHING</b>	<b>Q. KIT</b>						
117811-180	■ ZINCATA/ZINC	x4						

**OPTIONAL 07**

**BASE PIANA A PINZA**  
CLIPS BASE



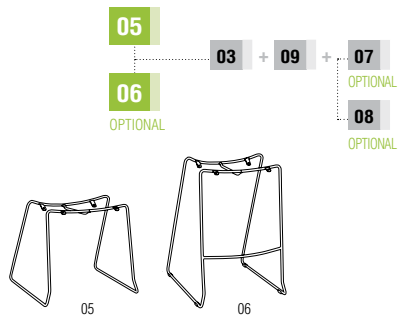
**OPTIONAL 08**

**BASE PIANA A PINZA DOPPIA**  
DOUBLE FLAT CLIP BASE



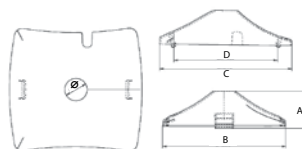
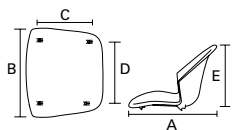
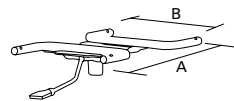
**OPTIONAL 06**

**SGABELLO ALTO IN TONDINO CROMATO**  
CHROME WIRED FRAME TALL STOOL





OPTIONAL



10 SMILE-SUPPORTO GIREVOLE A GAS PER SCOCCA SMILE SMILE-GAS LIFT SWIVEL METAL FRAME FOR SMILE SHELL								
CODICE/CODE	FINITURA/FINISHING	Q.KIT	Q.MIN/PACK	A	B	KG.x1/WT.x1	VOL.x1/UNIT.VOL.	
110903-030	■ NERO/BLACK	x1	10	277	235	1,40	mc. 0,004	
110904-008	■ GRIGIO/GREY	x1	10	277	235	1,40	mc. 0,004	

12 TAPPI-TAPPO COPRITESTA ALETTATO D.20 NERO INNER CAPS-COVER HEAD D.20 BLACK								
CODICE/CODE	FINITURA/FINISHING	Q.KIT						
134103-200	■ NERO/BLACK	x4						

03 SMILE-SCOCCA INTERNA MODELLO SMILE SMILE-SHELL MODEL SMILE										
CODICE/CODE	FINITURA/FINISHING	Q.KIT	Q.MIN/PACK	A	B	C	D	E	KG.x1/WT.x1	VOL.x1/UNIT.VOL.
133903-053	■ NERO/BLACK	x1	10	540	510	235	277	395	1,50	mc. 0,015
133905-053	□ BIANCO/WHITE 218	x1	10	540	510	235	277	395	1,50	mc. 0,015
133915-053	■ BLU/BLUE 5002	x1	10	540	510	235	277	395	1,50	mc. 0,015

04 CONFEZIONE VITI HILO D.5X35 TESTA SVASATA A CROCE ZINCATE (VITE FISSAGGIO SCOCCA) SCREWS AUTO-THREAD 5x35 FLARED CROSS HEAD ZINC FOR SHELL FIXING PACKAGE								
CODICE/CODE	FINITURA/FINISHING	Q.KIT	Q.MIN/PACK					
117011-070	■ ZINCATA/ZINC	x4	200					

13 CPG-COPERTINA IN PLASTICA PER TELAIO GIREVOLE CPG-PLASTIC COVER FOR SWIVEL FRAME										
CODICE/CODE	FINITURA/FINISHING	Q.KIT	Q.MIN/PACK	A	B	C	D	Ø	KG.x1/WT.x1	VOL.x1/UNIT.VOL.
130903-000	■ NERO/BLACK	x1	50	60	200	210	167	36	0,1	mc. 0,0015

### OPTIONAL 13

CPG-COPERTINA IN PLASTICA PER TELAIO GIREVOLE  
CPG-PLASTIC COVER FOR SWIVEL FRAME



10 + 03 + 04 + 12 + 13  
OPTIONAL



# SMILE BENCH



PER I COMPONENTI DELLA PANCA VAI A PAG. 337  
FOR THE BENCH COMPONENTS GO TO PAGE 337

11	<b>SMILE-SUPPORTO PER ATTACCO SCOCCA SMILE SU PANCA</b>		Q. KIT	Q. MIN/PACK	A	B	KG. x1/WT.x1	VOL. x1/UNIT. VOL.
	SMILE-BENCH FRAME FOR OKI SHELL							
	<b>CODICE/CODE</b>	<b>FINITURA/FINISHING</b>						
	110703-087	■ NERO/BLACK	x1	10	277	235	1,40	mc. 0,004

11 ..... 03 + 04 + 12



## OPTIONAL PANCA BENCH OPTIONAL



## OPTIONAL CONNETTORE PANCA OPTIONAL BENCH CONNECTOR

